

ИНСТРУКЦИИ ЗА МОНТАЖ И БЕЗОПАСНА ЕКСПЛОАТАЦИЯ НА WI-FI КЛЮЧ с ИЗМЕРВАТЕЛ на МОЩНОСТ и дисплей Sonoff POW320D No. 135359

Уважаеми Клиенти, закупили сте ключ, управляван дистанционно през интернет. С него може да вкл./изкл. електрически уреди с максимална мощност **20A / 4 600W** и да измервате консумираната от тях електроенергия. Моля, запознайте се с инструкциите за безопасна работа и ги спазвайте по време на експлоатация.

ТЕХНИЧЕСКИ ДАННИ:

Монтаж:	щипка за DIN шина
Захранване:	230VAC / 50Hz
Максимален ток:	16A / 3 500W (неиндуктивен товар)
WiFi стандарт:	Wi-Fi 2.4GHz b/g/n
Парола:	WEP/ WPA-PSK / WPA2-PSK
Температура:	0 ÷ 40 °C +/-1 °C
Влага:	5 ÷ 90 %RH +/-1 %RH
Температура:	работна -20°C ÷ 70°C
Влажност:	≤80%
Корпус:	RF-ABS

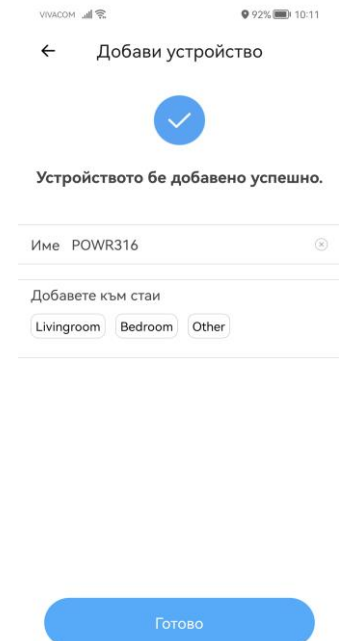
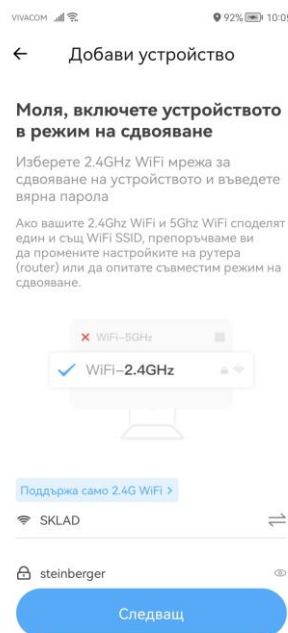



ИНСТРУКЦИИ ЗА СВЪРЗВАНЕ

- Включете **Wi-Fi** режима на вашия телефон.
- Влезте в **Google Play** и инсталирайте на приложението **eWeLink**.
- Ако вече имате регистрацията отворете приложението и въведете телефонен номер и парола (**същите, които вече сте ползвали**).
- Ако ползвате приложението за първи път ще трябва да се регистрирате (попълнете данните).
- Свържете **POW320D** към електрическа мрежа с напрежение **230VAC / 50Hz**. –
- Спазвайте указанията над клемите **L Out** е изход **“ФАЗА”** към консуматор, **L In** е вход **“ФАЗА”** от ел. инсталация. **НУЛАТА N** е обща.

ВНИМАНИЕ !

- Моля, спазвайте правилата за безопасна работа с уреди захранвани от напрежение **230VAC** ! Прегри монтаж трябва да се спре захранването от главния предпазител.
- Препоръчва се монтажът да бъде извършен от квалифициран електротехник.
- Повреди причинени от неправилно свързване или претоварване не подлежат на гаранционно обслужване.
- Отворете приложението **eWeLink** и натиснете бутон **„+“ Add Device** на дисплея на смартфона.
- Изберете вашата безжична мрежа в поле **Wi-Fi**, а в полето **password** въведете паролата за достъп до нея (**паролата с която се свързвате безжично към вашия рутер**).



- Ако желаете, може да промените фабрично зададеното на добавеното устройството с такова, което да ви подсказва предназначението му.
- За добавяне на друго устройство натиснете бутон **„+“ Add Device** и следвайте същата процедура.

ИЗТРИВАНЕ НА УСТРОЙСТВА

За да изтриете устройство от приложението, при версия Android чукнете върху иконката кошче намираща се най-долу в настройките на съответното устройство и потвърдете изтриването.

ДИСПЛЕЙ

- На дисплея циклично се подава информация за консумацията kWh и моментната мощност W или моментните (реални) стойности на напрежението V и тока A.

ДОПЪЛНИТЕЛНА ИНФОРМАЦИЯ

- **Включване и изключване в ръчен режим.** Чукнете веднъж върху иконата в приложението за вкл. и още веднъж за изкл.

- Под иконата **ON/OFF** се показват статистика за консумираната електроенергия.

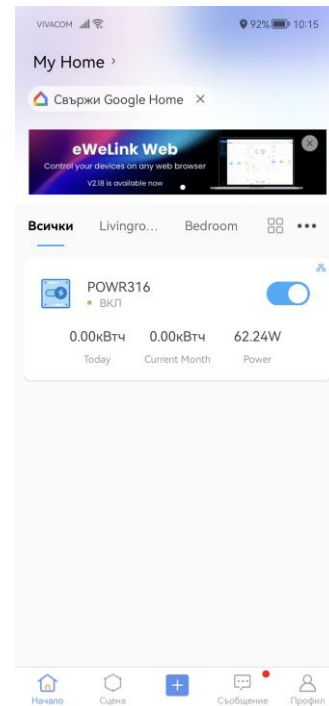
- **Функция Timer (График) за програмирано вкл./изкл.** Чукнете с пръст върху иконката **Timer** и в следващия прозорец задайте **Once** за еднократно или **Repeat** за многократно изпълнение. **ON** за включване или **OFF** за изключване. Задайте час и минути

в които да стане. Максималният брой задачи е 8 т.е. 4 вкл. и 4 изкл.

- **Countdown timer - брояч наголу.** Чукнете с пръст върху иконката **Countdown** и в следващия прозорец задайте изпълнение **ON** за включване или **OFF** за изключване. Задайте и интервал от дни, часове и минути, след които да се изпълни.

ВАЖНО !

- При отпадане на захранването на **Sonoff Pow** на вашия телефон ще се появи съобщение **Offline (т.е. устройството не е на линия)**. При възстановяване на напрежението на **Sonoff Pow**, той автоматично ще се свърже с вашия рутер, а през интернет и със смартфона ви и ще застане в състоянието, което сте задали от меню **Device Setting (кръгче с три точки) Вкл.-ON, изкл.-OFF или последното състояние-STAY**. Състоянието на иконата в приложението **eWeLink** автоматично ще се смени на **online** и съответно **ON** или **OFF**.



ИНСТРУКЦИИ ЗА ПОЛЗВАНЕ НА УРЕД С ЕЛЕКТРИЧЕСКО ЗАХРАНВАНЕ 220V

Моля, внимателно прочетете тези инструкции !

Гаранцията не важи за дефекти, причинени поради несъобразяване с тях.

Моля, прочетете внимателно гаранционната карта.

ПРЕДПИСАНИЯ ЗА БЕЗОПАСНОСТ

- Не оставяйте оголени проводници, защото е възможно да са под напрежение.

- Бъдете особено предпазливи при работа с напрежение над 25V / променлив ток или 35V / постоянен ток.

- При отваряне на корпуса е възможно да се оголят части, които са под напрежение.

- Преди техническо обслужване или ремонт уредът трябва да се изключи от всички източници на напрежение.

- Техническо обслужване или ремонт трябва да се прави от квалифицирано лице (сервизен инженер).

ИНФОРМАЦИЯ ЗА РЕЦИКЛИРАНЕ

ДИРЕКТИВА ЗА ОТПАДЪЦИ ОТ ЕЛЕКТРИЧЕСКО И ЕЛЕКТРОННО ОБОРУДВАНЕ (WEEE)

Символът по-долу указва, че продуктът не трябва да се изхвърля заедно с домакинските отпадъци, съгласно Директивата и националното законодателство на всяка държава. Продуктът трябва да се предаде в предназначен за целта събирателен пункт или на упълномощена организация за събиране и рециклиране на отпадъци от електрическо и електронно оборудване (ЕЕО). Неправилната обработка на този тип отпадъци може да има отрицателно въздействие върху околната среда и човешкото здраве поради потенциално опасните вещества, които като цяло се свързват с ЕЕО. Същевременно правилното изхвърляне на този тип продукти ще допринесе за ефективното използване на природните ресурси. За повече информация къде да предадете отпадното оборудване за рециклиране, се свържете с местната администрация, орган по сметосъбиране, одобрена схема за ОЕЕО или с местната служба за изхвърляне на битови отпадъци.



ГАРАНЦИОННА КАРТА

1. Гаранционният срок започва да тече от датата на покупката.
2. Гаранционното обслужване се осъществява само при представяне на гаранционна карта и касова бележка/фактура. Гаранцията отпада при нарушен външен вид, поправка или промени във фактурата или гаранционната карта.
3. Гаранцията е валидна само за повреди, дължащи се на производствен дефект, който се е проявил в гаранционния срок.
4. Претенции за некомплектованост на изделието се обслужват само в момента на неговото закупуване.
5. Гаранционният срок за всички артикули 24 месеца. Изключение правят следните артикули:
 - A. Гаранционният срок за осветителни тела с нажежаема жичка е 6 месеца. Гаранцията не е в сила ако:
 - крушката е изгоряла от пренапрежение, ниско напрежение или вследствие окъсяване.
 - осветителното тяло е използвано в среда, която не отговаря на класа на защита (IP44, IP65 или други).
 - продуктът е отварян с цел отремонтване.
 - има нарушена цялост на продукта: счупено стъкло, счупена кутия на захранването, прерязани или сменени захранващи кабели, пробит или спукан корпус, повреден външно сензор за управление на лампата, както и ако продукта е ползван невнимателно.
 - B. Гаранционният срок за акумулаторни батерии е 6 месеца. Батериите са консуматив за най различни устройства и тяхната дълготрайност и характеристики зависят изцяло от спазването на правилата и времето за експлоатация от страна на потребителя. Гаранцията не е в сила ако състоянието на акумулаторните батерии показва неправилна експлоатация.
 - C. Гаранционният срок за електрически и газови поялници е 12 месеца. Гаранцията не е в сила ако състоянието на поялника показва неправилна експлоатация или използване на нерафинирана газ.
6. Изделието се приема за гаранционен ремонт само в опаковка, гарантираща безопасното му транспортиране. Условие за извършване на гаранционно обслужване е отсъствието на механични и термични деформации на изделието и ненарушени гаранционни стикери.
7. Гаранционното обслужване се осъществява само в сервизните центрове на вносителя, описани по-долу.
8. Повреди, дължащи се на лош транспорт, неподходящо съхранение, неспазване на указанията в съпровождащата документация, незаземяване, неизправности в електрическата мрежа, природни бедствия и форсмажорни обстоятелства, ползване на некачествени консумативи, опит за отстраняване на дефект от неупълномощени лица или по други причини, независещи от вносителя, се отстраняват за сметка на клиента.
9. При несъответствие на потребителската стока с договора за продажба потребителят има право да предяви рекламация, като поиска продавача да приведе стоката в съответствие с договора за продажба.
10. Привеждането на потребителската стока в съответствие с договора за продажба се извършва в рамките на един месец, считано от предявяването на рекламацията от потребителя.
11. Привеждането на потребителската стока в съответствие с договора за продажба е безплатно за потребителя. Той не дължи разходи за експедиране на потребителската стока или за материали и труд, свързани с ремонта ѝ, и не трябва да понеса значителни неудобства. Потребителят може да иска и обезщетение за претърпените вследствие на несъответствието вреди.
12. При несъответствие на потребителската стока с договора за продажба и когато потребителят не е удовлетворен от решаването на рекламацията той има право на избор между една от следните възможности:
 - разваляне на договора и възстановяване на заплатената от него сума.
 - намаляване на цената.
13. Потребителят не може да претендира за възстановяване на заплатената сума или за намаляване цената на стоката, когато търговецът се съгласи да бъде извършена замяна на потребителската стока с нова или да се поправи стоката в рамките на един месец от предявяване на рекламацията от потребителя.
14. Потребителят не може да претендира за разваляне на договора, ако несъответствието на потребителската стока с договора е незначително.
15. Потребителят може да упражни правото си на гаранционно обслужване в срока обявен по-горе, считано датата на доставянето на потребителската стока. Срокът спира да тече през времето, необходимо за поправката или замяната на потребителската стока или за постигане на споразумение между продавача и потребителя за решаване на спора.
16. Независимо от търговската гаранция продавачът отговаря за липсата на съответствие на потребителската стока с договора за продажба съгласно ЗЗП.

Адреси на търговски обекти и сервизни центрове на фирма „Щайнбергер“ ООД:

София, ул. „Хан Аспарух“ 1 тел.: (02) 9525144
София, бул. „Прага“ 22 тел.: (02) 8510505
София, бул. „Пиротска“ 33 тел.: (02) 9801213
Варна, ул. „Поп Харитон“ 10 тел.: (052) 600424
Пловдив, ул. „Самара“ 20 тел.: (032) 962316

Русе, бул. „Съединение“ 37 тел.: (082) 836075
Стара Загора, ул. „Св. Княз Борис“ 100 тел.: (042) 624552
Плевен, ул. „Д. Константинов“ 23 тел.: (064) 822822
Бургас, ул. „Христо Ботев“ 97 тел.: (056) 842200
Велико Търново, ул. „Мармарлийска“ 35 тел.: (062) 670362